

## Пошаговая инструкция по работе на портале НМО

### Шаг 1. Вход на Портал

Введите в адресную строку браузера <https://edu.rosminzdrav.ru>

**ВАЖНО!** Рекомендуем внимательно ознакомиться с представленной на сайте информацией до регистрации на Портале.

Если Вы получили сертификат специалиста до 1 января 2016 года, нажмите на рисунок с надписью «Обучение вне пятилетних циклов»

Если Вы получили сертификат специалиста или свидетельство об аккредитации специалиста после 1 января 2016 года, нажмите на рисунок с надписью «Пятилетние циклы обучения»

ПОРТАЛ НЕПРЕРЫВНОГО МЕДИЦИНСКОГО И ФАРМАЦЕВТИЧЕСКОГО ОБРАЗОВАНИЯ МИНЗДРАВА РОССИИ

Служба поддержки [Написать письмо](#)

ГЛАВНАЯ НОРМАТИВНО-ПРАВОВАЯ БАЗА СПЕЦИАЛИСТАМ ЧАСТО ЗАДАВАЕМЫЕ ВОПРОСЫ ОРГАНИЗАЦИЯМ ПОМОЩЬ КАРТА САЙТА

**ДОБРО ПОЖАЛОВАТЬ НА ПОРТАЛ НЕПРЕРЫВНОГО МЕДИЦИНСКОГО И ФАРМАЦЕВТИЧЕСКОГО ОБРАЗОВАНИЯ!**

Портал [edu.rosminzdrav.ru](http://edu.rosminzdrav.ru) – портал для специалистов в сфере здравоохранения, обеспечивающий организацию и учет образовательной активности в рамках непрерывного медицинского и фармацевтического образования

ОБЩАЯ ИНФОРМАЦИЯ

ПЯТИЛЕТНИЕ ЦИКЛЫ ОБУЧЕНИЯ

ОБУЧЕНИЕ ВНЕ ПЯТИЛЕТНИХ ЦИКЛОВ

Вне зависимости от того, в какой раздел Портала Вы вошли для регистрации своего личного кабинета нажмите кнопку «Вход» в левой части экрана

ПОРТАЛ НЕПРЕРЫВНОГО МЕДИЦИНСКОГО И ФАРМАЦЕВТИЧЕСКОГО ОБРАЗОВАНИЯ МИНЗДРАВА РОССИИ

Служба поддержки [Написать письмо](#)

ГЛАВНАЯ НОРМАТИВНО-ПРАВОВАЯ БАЗА СПЕЦИАЛИСТАМ ЧАСТО ЗАДАВАЕМЫЕ ВОПРОСЫ ОРГАНИЗАЦИЯМ ПОМОЩЬ КАРТА САЙТА

[Общая информация](#)

[Пятилетние циклы обучения](#)

[Обучение вне пятилетних циклов](#)

**«ВНЕДРЕНИЕ СИСТЕМЫ НЕПРЕРЫВНОГО МЕДИЦИНСКОГО ОБРАЗОВАНИЯ ЯВЛЯЕТСЯ НАСТОЯТЕЛЬНЫМ ТРЕБОВАНИЕМ ВРЕМЕНИ И ДОЛЖНО ПРОВОДИТЬСЯ МАКСИМАЛЬНО КОМФОРТНО»**

**Д.А. Медведев**  
Председатель Правительства Российской Федерации

**Личный кабинет специалиста**

**ВХОД**

[Зарегистрироваться](#)  
[Забыли пароль?](#)

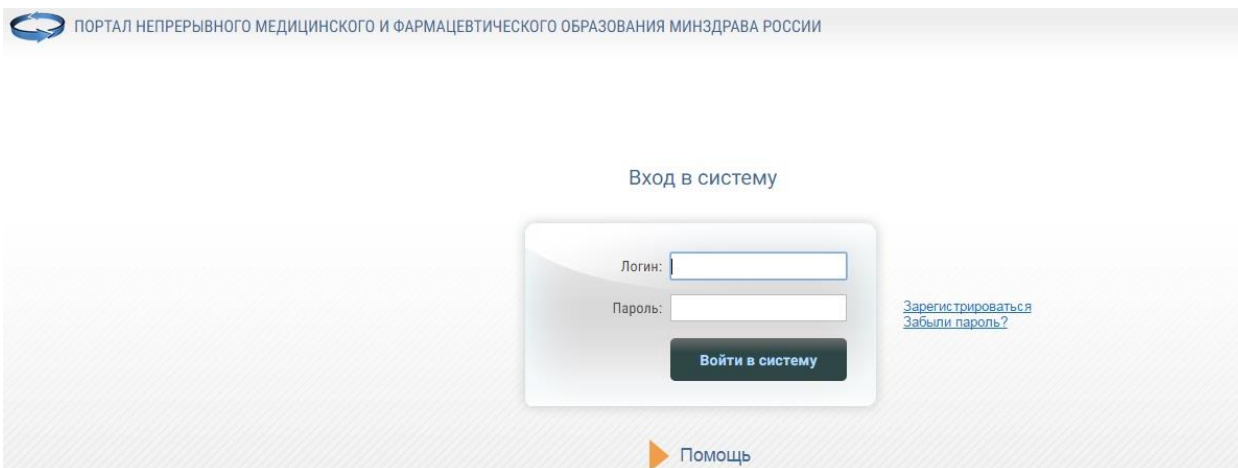
### Пятилетние циклы обучения

Для специалистов, сертификация или аккредитация которых прошла после 1 января 2016 года.

Если Вы получили сертификат специалиста или свидетельство об аккредитации специалиста **после 1 января 2016 года**, то Ваше обучение по данной специальности будет проходить в рамках **системы непрерывного медицинского и фармацевтического образования (далее – непрерывное образование)** в виде индивидуального пятилетнего цикла обучения по соответствующей специальности (далее - индивидуальный пятилетний цикл).

Такое обучение должно включать:

Отобразится страница входа на закрытую часть Портала



## Шаг 2. Регистрация на Портале

**ВАЖНО!** Регистрация на Портале необходима в том случае, если Вы ранее не были зарегистрированы на Портале или были зарегистрированы на старой версии Портала (т.е. до 08.07.2016).

Для регистрации на Портале нажмите кнопку «Зарегистрироваться» на странице входа в систему

Адрес электронной почты (на него будет выслан логин и пароль):  
СНИЛС:  
Фамилия:  
Имя:  
Отчество:  
Дата рождения (ДД.ММ.ГГГГ):  
Пол:  
Номер телефона:  
Регион проживания:

Я разрешаю использовать свои личные данные для обработки и формирования документов, необходимых для прохождения обучения по программам дополнительного профессионального образования и на мероприятиях непрерывного медицинского образования.

Обратите внимание на правильность внесенных данных, после их сохранения, внесение изменений в ФИО, дату рождения и СНИЛС будет возможно только через направление заявки в техподдержку портала!

Я не робот

В открывшейся карточке необходимо заполнить все поля:

- адрес электронной почты (внимательно заполните данное поле, т.к. на него будет выслан Ваш пароль). В случае, если адрес электронной почты будет введен неправильно, то изменить его будет возможно только через службу технической поддержки (кнопка «Помощь» на рис. 8)
- СНИЛС (необходимо указать свой реальный СНИЛС, т.к. эта информация является Вашим уникальным идентификатором)
- Фамилия;
- Имя;
- Отчество;
- Дата рождения;
- Пол;
- Номер телефона
- Отметить галочкой разрешение использовать Ваши личные данные для обработки и формирования документов, необходимых для прохождения обучения по программам дополнительного профессионального образования и на мероприятиях непрерывного

медицинского образования.

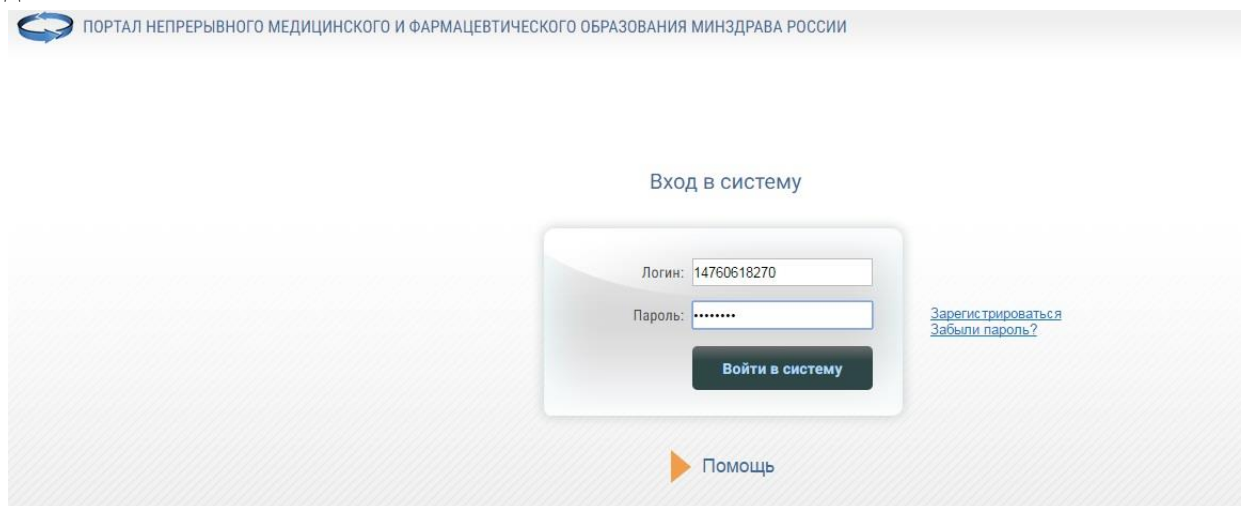
Обратите внимание на правильность внесенных данных, после их сохранения внесение изменений в ФИО, дату рождения и СНИЛС будет возможно только через направление заявки в техподдержку Портала!

Нажмите галочку «Я не робот» и пройдите указанное задание. После того, как Вы подтвердите, что вы не робот и галочка станет зеленой, нажмите кнопку «ОК»

После этого отобразится сообщение, что Вы зарегистрированы на Портале, и на указанную при регистрации почту будут высланы Ваши учетные данные с логином и паролем к Личному кабинету.

### Шаг 3. Вход в Личный кабинет

После получения логина и пароля по почте, войдите в свой Личный кабинет, введите свои учетные данные



**ВАЖНО!** Внимательно копируйте свои данные из письма, избегая копирования пробела в пароле. Если Ваш пароль не подходит, попробуйте ввести его вручную. Если Вы так и не можете войти в Личный кабинет, обратитесь в службу технической поддержки Портала. После успешного ввода логина и пароля, откроется Ваш Личный кабинет

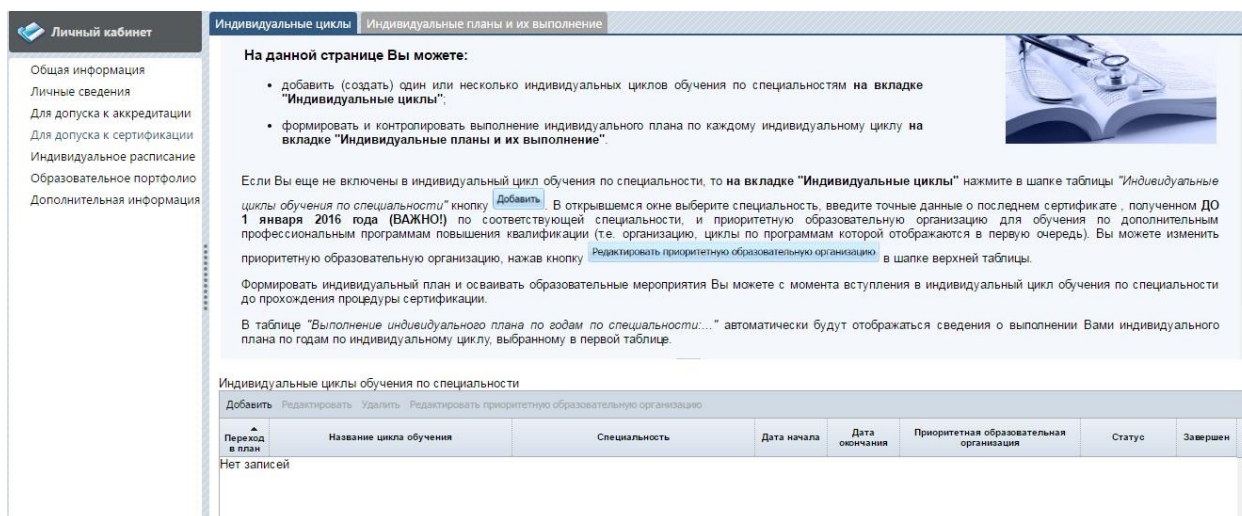


### Шаг 4. Создание индивидуального цикла обучения по специальности

Если Ваш последний сертификат был получен до 1 января 2016 года

Перейдите в раздел «Для допуска к сертификации». Добавьте индивидуальный цикл обучения по специальности, нажав кнопку «Добавить».

**Если Ваш последний сертификат был получен после 1 января 2016 года**  
Перейдите в раздел «Для допуска к аккредитации».



**На данной странице Вы можете:**

- добавить (создать) один или несколько индивидуальных циклов обучения по специальностям на вкладке "Индивидуальные циклы";
- формировать и контролировать выполнение индивидуального плана по каждому индивидуальному циклу на вкладке "Индивидуальные планы и их выполнение".

Если Вы еще не включены в индивидуальный цикл обучения по специальности, то на вкладке "Индивидуальные циклы" нажмите в шапке таблицы "Индивидуальные циклы обучения по специальности" кнопку [Добавить](#). В открывшемся окне выберите специальность, введите точные данные о последнем сертификате, полученном ДО 1 января 2016 года (ВАЖНО) по соответствующей специальности, и приоритетную образовательную организацию для обучения по дополнительным профессиональным программам повышения квалификации (т.е. организацию, циклы по программам которой отображаются в первую очередь). Вы можете изменить приоритетную образовательную организацию, нажав кнопку [Редактировать приоритетную образовательную организацию](#) в шапке верхней таблицы.

Формировать индивидуальный план и осваивать образовательные мероприятия Вы можете с момента вступления в индивидуальный цикл обучения по специальности до прохождения процедуры сертификации.

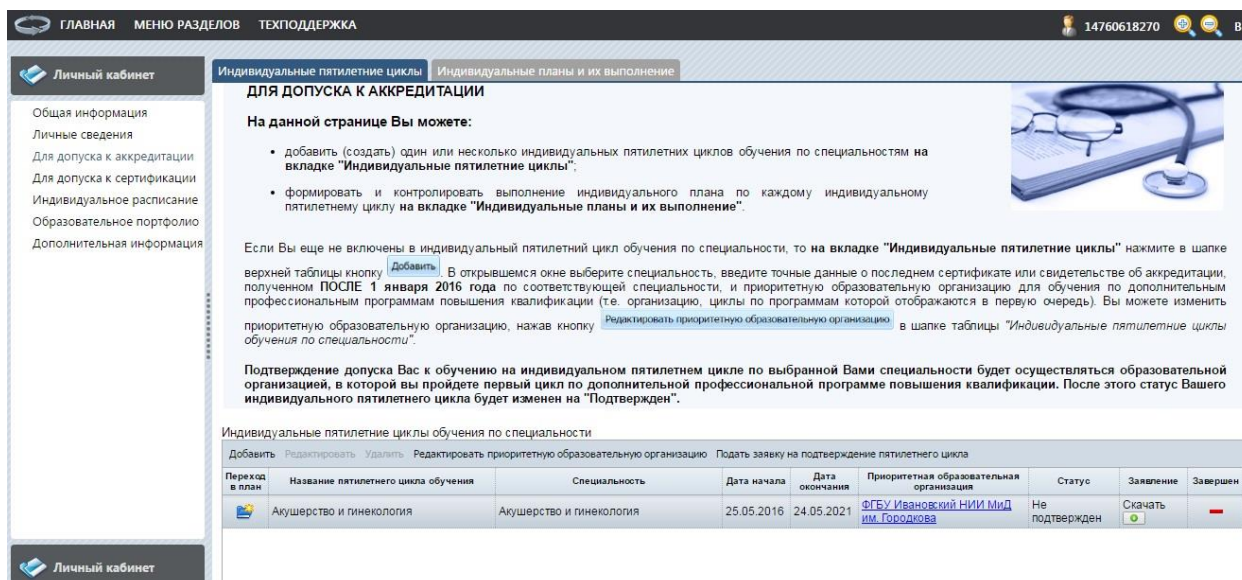
В таблице "Выполнение индивидуального плана по годам по специальности:..." автоматически будут отображаться сведения о выполнении Вами индивидуального плана по годам по индивидуальному циклу, выбранному в первой таблице.

Индивидуальные циклы обучения по специальности

Добавить Редактировать Удалить Редактировать приоритетную образовательную организацию

Переход в план	Название цикла обучения	Специальность	Дата начала	Дата окончания	Приоритетная образовательная организация	Статус	Завершен
Нет записей							

На вкладке «Индивидуальные пятилетние циклы» нажмите кнопку «Добавить», чтобы создать индивидуальный пятилетний цикл обучения по специальностям.



**На данной странице Вы можете:**

- добавить (создать) один или несколько индивидуальных пятилетних циклов обучения по специальностям на вкладке "Индивидуальные пятилетние циклы";
- формировать и контролировать выполнение индивидуального плана по каждому индивидуальному пятилетнему циклу на вкладке "Индивидуальные планы и их выполнение".

Если Вы еще не включены в индивидуальный пятилетний цикл обучения по специальности, то на вкладке "Индивидуальные пятилетние циклы" нажмите в шапке верхней таблицы кнопку [Добавить](#). В открывшемся окне выберите специальность, введите точные данные о последнем сертификате или свидетельстве об аккредитации, полученном ПОСЛЕ 1 января 2016 года по соответствующей специальности, и приоритетную образовательную организацию для обучения по дополнительным профессиональным программам повышения квалификации (т.е. организацию, циклы по программам которой отображаются в первую очередь). Вы можете изменить приоритетную образовательную организацию, нажав кнопку [Редактировать приоритетную образовательную организацию](#) в шапке таблицы "Индивидуальные пятилетние циклы обучения по специальности".

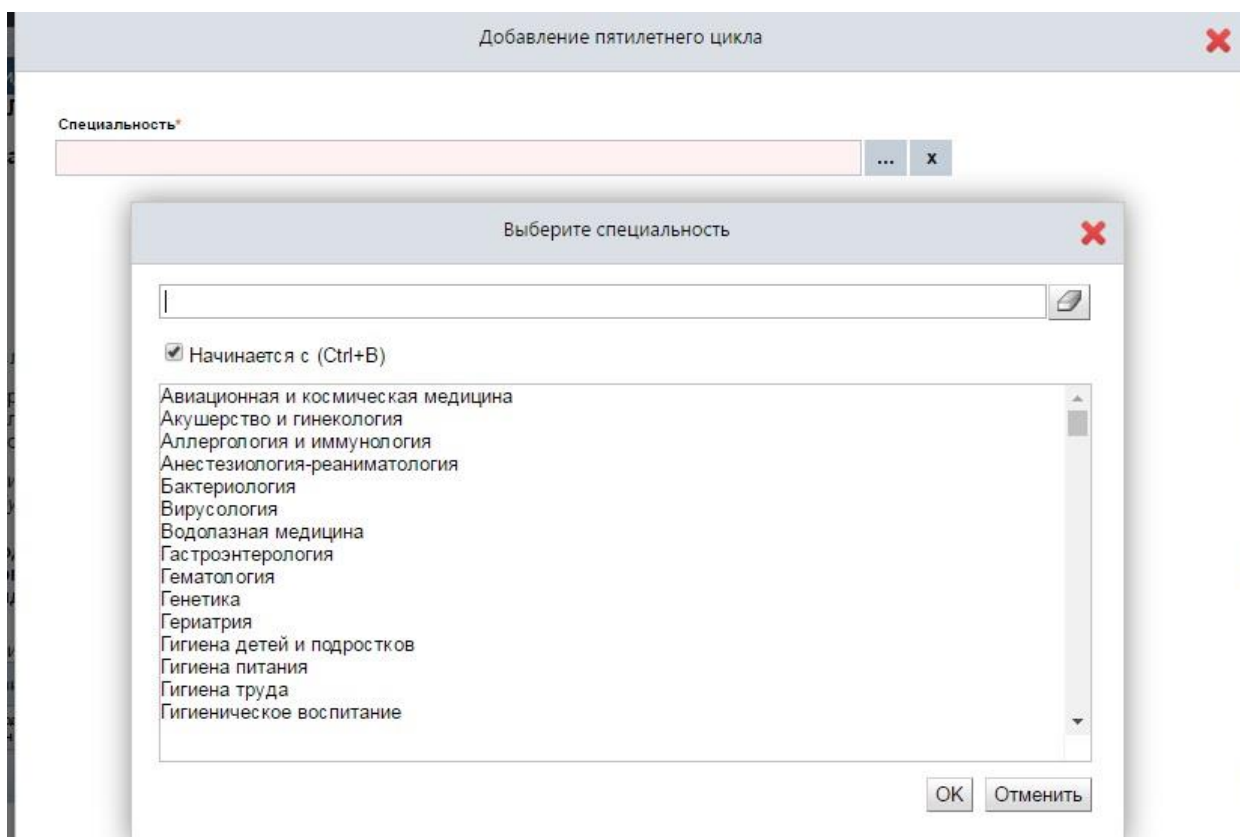
Подтверждение допуска Вас к обучению на индивидуальном пятилетнем цикле по выбранной Вами специальности будет осуществляться образовательной организацией, в которой вы пройдете первый цикл по дополнительной профессиональной программе повышения квалификации. После этого статус Вашего индивидуального пятилетнего цикла будет изменен на "Подтвержден".

Индивидуальные пятилетние циклы обучения по специальности

Добавить Редактировать Удалить Редактировать приоритетную образовательную организацию Подать заявку на подтверждение пятилетнего цикла

Переход в план	Название пятилетнего цикла обучения	Специальность	Дата начала	Дата окончания	Приоритетная образовательная организация	Статус	Заявление	Завершен
	Акушерство и гинекология	Акушерство и гинекология	25.05.2016	24.05.2021	ФГБУ Ивановский НИИ Мид им. Горюхова	Не подтвержден	Скачать	

В открывшейся карточке выберите специальность, нажав на кнопку фильтра «...»



Далее, откроются поля, где нужно ввести точные данные о последнем сертификате или свидетельстве об аккредитации, полученном ПОСЛЕ 1 января 2016 года по соответствующей специальности, и приоритетную образовательную организацию, циклы по программам которой будут отображаться при выборе в дальнейшем первыми среди перечня циклов по программам

Розовая подсветка поля означает, что оно обязательно для заполнения. Поля «Дата начала» и «Дата окончания» заполняются автоматически на основании введенных данных в поле «Дата сдачи экзамена». После заполнения полей, нужно нажать кнопку «Сохранить и закрыть».

**ВАЖНО!** Обратите внимание на правильность внесенных данных. После их сохранения любое изменение будет возможно только через направление заявки в службу технической

поддержки Портала. Приоритетная организация может быть изменена самостоятельно.

**Подтверждение допуска Вас к обучению на индивидуальном пятилетнем цикле по выбранной Вами специальности будет осуществляться образовательной организацией, в которой вы пройдете первый цикл по дополнительной профессиональной программе повышения квалификации. После этого статус Вашего индивидуального пятилетнего цикла будет изменен на «Подтвержден».**


## Шаг 5. Включение цикла по программе повышения квалификации в Ваш индивидуальный план

Перейдите на вкладку «Индивидуальные планы и их выполнение».

В поле «Индивидуальный пятилетний цикл обучения по специальности», выберите название Вашего индивидуального цикла обучения, нажав на кнопку фильтра «...», после выбора нажмите «ОК».

Личный кабинет


Индивидуальные пятилетние циклы | Индивидуальные планы и их выполнение

Для этого в поле "Индивидуальный пятилетний цикл обучения по специальности", выберите название индивидуального пятилетнего цикла, нажав на кнопку , после выбора нажмите ["Ок"](#).

**Для формирования плана Вы можете в таблице выбрать компонент плана:**

- "цикл повышения квалификации" в строке "Актуальные вопросы специальности", нажав в столбце "компонент плана" на ссылку "ВЫБРАТЬ" (ссылка недоступна, если в системе нет размещенных циклов повышения квалификации по данной специальности, вместо нее отображается "Отсутствуют"). Вы перейдете на страницу выбора циклов повышения квалификации, размещенных в системе, где сможете осуществить поиск по интересующим Вас критериям и включить выбранный цикл в индивидуальный план,
- "образовательное мероприятие", нажав в столбце "компонент плана" на ссылку "ВЫБРАТЬ" (ссылка недоступна, если в системе нет размещенных образовательных мероприятий по данной специальности, вместо нее отображается "Отсутствуют") в строке "Образовательные мероприятия". Вы перейдете на страницу выбора образовательных мероприятий, размещенных в системе, где сможете осуществить поиск по интересующим Вас критериям и включить выбранное образовательное мероприятия в индивидуальный план.

**Для просмотра добавленных компонентов плана:**

Индивидуальный пятилетний цикл обучения по специальности:  
Акушерство и гинекология (25.05.2016 - 24.05.2021) 

Структура плана	ЗЕТ	Компонент плана	Форма обучения	Дата начала	Дата окончания	Организация	Статус	Номер заявки	Сформированы документы	Заявка на цикл	Образовательный сертификат	Результат обучения
Дополнительные профессиональные программы повышения	180.0											
▶ Актуальные вопросы специальности	180.0	<a href="#">ВЫБРАТЬ</a>					Всего 1					
▶ Образовательные мероприятия	70.0	<a href="#">ВЫБРАТЬ</a>					Всего 3					

Личный кабинет

Нажмите ссылку «Выбрать» напротив пункта «Актуальные вопросы специальности» для выбора и включения в план цикла по программе повышения квалификации.

Вы перейдете на страницу выбора циклов повышения квалификации, размещенных на Портале, где сможете осуществить поиск по интересующим Вас критериям и включить выбранный цикл в индивидуальный план.

На странице «Выбор цикла» отображаются доступные для включения в индивидуальный план циклы повышения квалификации. Выберите цикл повышения квалификации, нажав кнопку в столбце «Выбрать цикл». Настройте фильтр для поиска циклов повышения квалификации, заявленных в ФГБУ «ИвНИИ МиД им. В.Н. Городкова», используя кнопку «настроить фильтр».

**Личный кабинет** | Выбор цикла

Общая информация  
Личные сведения  
Для допуска к аккредитации  
Для допуска к сертификации  
Индивидуальное расписание  
Образовательное портфолио  
Дополнительная информация

- узнать контактные данные организации, проводящей данный цикл повышения квалификации, нажав на ее название, например [Томский ГМУ](#);
- вернуться в раздел "Индивидуальные планы и их исполнение", нажав кнопку [«Вернуться назад»](#).

Индивидуальный пятилетний цикл: "Акушерство и гинекология" (25.05.2016 - 24.05.2021)  
Циклы по дополнительным профессиональным программам повышения квалификации

← Вернуться назад | Настроить фильтр | Сбросить фильтр

Название	Трудоем- ЗЕТ	Дата начала	Дата окончания	Форма обучения	Образовательная организация	Симуляц- Наличи- е обучение; стаж	Основа обучения	Выбрать цикл	Цикл доба- в в план
<a href="#">Актуальные вопросы невынашивания беременности</a>	18.00	13.11.2017	22.11.2017	очно-заочная	<a href="#">ФГБУ Ивановский НИИ Мид им.</a>	—	договорная, договорная (за счет средств ФОМС)		—
<a href="#">Клиническое акушерство (практический курс с использованием симуляционных платформ и тренажеров родов)</a>	72.00	19.06.2017	30.06.2017	очная	<a href="#">ФГБУ Ивановский НИИ Мид им.</a>	✓	бюджетная, договорная, договорная (за счет средств ФОМС)		—
<a href="#">Клиническое акушерство (практический курс с использованием симуляционных платформ и тренажеров родов)</a>	72.00	13.02.2017	22.02.2017	очная	<a href="#">ФГБУ Ивановский НИИ Мид им.</a>	✓	бюджетная, договорная, договорная (за счет средств ФОМС)		✓
<a href="#">Клиническое акушерство (практический курс с использованием симуляционных платформ и тренажеров родов)</a>	72.00	27.02.2017	10.03.2017	очная	<a href="#">ФГБУ Ивановский НИИ Мид им.</a>	✓	бюджетная, договорная		—
<a href="#">Клиническое акушерство (практический курс с использованием симуляционных платформ и тренажеров родов)</a>	72.00	27.03.2017	07.04.2017	очная	<a href="#">ФГБУ Ивановский НИИ Мид им.</a>	✓	бюджетная, договорная, договорная (за счет средств ФОМС)		—
<a href="#">Клиническое акушерство (практический курс с использованием симуляционных платформ и тренажеров родов)</a>	72.00	29.05.2017	09.06.2017	очная	<a href="#">ФГБУ Ивановский НИИ Мид им.</a>	✓	бюджетная, договорная, договорная (за счет средств ФОМС)		—
<a href="#">Клиническое акушерство (практический курс с...</a>					<a href="#">ФГБУ</a>		бюджетная, догово...		

**Личный кабинет**

После добавления цикла повышения квалификации в план на странице «Выбор цикла», он будет отображаться в индивидуальном плане в разделе «Актуальные вопросы специальности». Для просмотра добавленных компонентов плана, таких как циклы повышения квалификации, нажмите на треугольник в начале строки «Актуальные вопросы специальности»

**Личный кабинет** | Индивидуальные пятилетние циклы | Индивидуальные планы и их исполнение

включить выбранное образовательное мероприятия в индивидуальный план.

**Для просмотра добавленных компонентов плана:**

- таких, как циклы повышения квалификации, нажмите на в начале строки "Актуальные вопросы специальности";
- таких, как образовательные мероприятия, нажмите на в начале строки "Образовательные мероприятия".

**Для просмотра подробной информации:**

- о цикле повышения квалификации – перейдите по ссылке на названии цикла повышения квалификации.

Индивидуальный пятилетний цикл обучения по специальности"  
Акушерство и гинекология (25.05.2016 - 24.05.2021)

Добавить пройденные ранее образовательные мероприятия | Обновление результатов обучения | Показать удаленные заявки | Удалить заявку

Структура плана	ЗЕТ	Компонент плана	Форма обучени-	Дата начала	Дата окончания	Организация	Статус	Номер заявки	Сформиро- ваны доку- менты	Заявка на цикл	Образовател сертификат	Результат обучения
<b>Дополнительные профессиональные программы повышения</b>												
	180.0											
▲ Актуальные вопросы специальности	180.0	<a href="#">ВЫБРАТЬ</a>					Всего 1					
	72.0	<a href="#">Клиническое акушерство (практический курс с использованием симуляционных платформ и тренажеров родов)</a>	очная	13.02.2017	22.02.2017	<a href="#">ФГБУ Ивановский НИИ Мид им.</a>	Успешно завершён	NMO-0031524-2016		Скачать		✓
▶ Образовательные мероприятия	70.0	<a href="#">ВЫБРАТЬ</a>					Всего 3					

После включения цикла в индивидуальный план сформируйте заявку на цикл, нажав на кнопку в столбце «Сформировать документы»

**Личный кабинет** | Индивидуальные пятилетние циклы | Индивидуальные планы и их исполнение

если в системе нет размещенных циклов повышения квалификации по данной специальности, вместо нее отображается "Отсутствуют". Вы перейдете на страницу выбора циклов повышения квалификации, размещенных в системе, где сможете осуществить поиск по интересующим Вас критериям и включить выбранный цикл в индивидуальный план;

- "образовательное мероприятие", нажав в столбце "компонент плана" на ссылку **"ВЫБРАТЬ"** (ссылка недоступна, если в системе нет размещенных образовательных мероприятий по данной специальности, вместо нее отображается "Отсутствуют") в строке "Образовательные мероприятия". Вы

Индивидуальный пятилетний цикл обучения по специальности"  
Акушерство и гинекология (25.05.2016 - 24.05.2021)

Добавить пройденные ранее образовательные мероприятия | Обновление результатов обучения | Показать удаленные заявки | Удалить заявку

Структура плана	ЗЕТ	Компонент плана	Форма обучени-	Дата начала	Дата окончания	Организация	Статус	Номер заявки	Сформиро- ваны доку- менты	Заявка на цикл	Образовател сертификат	Результат обучения
<b>Дополнительные профессиональные программы повышения</b>												
	180.0											
▲ Актуальные вопросы специальности	180.0	<a href="#">ВЫБРАТЬ</a>					Всего 3					
	72.0	<a href="#">Клиническое акушерство (практический курс с использованием симуляционных платформ и тренажеров родов)</a>	очная	13.02.2017	22.02.2017	<a href="#">ФГБУ Ивановский НИИ Мид им.</a>	Успешно завершён	NMO-0031524-2016		Скачать		✓
	72.0	<a href="#">Клиническое акушерство (практический курс с использованием симуляционных платформ и тренажеров родов)</a>	очная	19.06.2017	30.06.2017	<a href="#">ФГБУ Ивановский НИИ Мид им.</a>	Формируется заявка	NMO-0121334-2017				—
	72.0	<a href="#">Клиническое акушерство (практический курс с использованием симуляционных платформ и тренажеров родов)</a>	очная	19.06.2017	30.06.2017	<a href="#">ФГБУ Ивановский НИИ Мид им.</a>	Формируется заявка	NMO-0121335-2017				—
▶ Образовательные мероприятия	70.0	<a href="#">ВЫБРАТЬ</a>					Всего 3					

В открывшейся карточке необходимо внести: должность, место работы, регион и основу обучения, после чего нажать кнопку «Сохранить и закрыть». Система позволяет оформить заявку на обучение, если в поле «Занятость» Вы укажете значение «Не работаю». В этом случае не потребуется вносить данные о должности и месте работы.

Внести данные для формирования заявки и при необходимости образовательного сертификата

Клиническое акушерство (практический курс с использованием симуляционных платформ и тре

Дата начала	Дата окончания	Трудоёмкость, ЗЕТ
19.06.2017	30.06.2017	72.0

Специальность  
Акушерство и гинекология

Фамилия	Имя	Отчество
Салахова	Лилия	Мунавировна

СНИЛС  
147-606-182 70

Занятость  
Работаю

Должность\* Место работы (наименование учреждения)\*

Место работы (адрес)

Регион\*

Основа обучения\*

\* - обязательно для заполнения

Сохранить и закрыть      Закрыть

Обратите внимание, что при выборе в поле «Основа обучения» значения «договорная» следует уточнить, кто будет выступать в роли Плательщика в одноименном поле – Физическое лицо или Юридическое лицо. Если обучение оплачивает работодатель, следует выбрать значение «Юридическое лицо». Если обучение оплачивается Вами самостоятельно, то следует выбрать значение «Физическое лицо». Обратите внимание, что выбор основы обучения «бюджетная» возможен, если Вы являетесь сотрудником государственного бюджетного учреждения.

После этого в столбцах «Заявка на цикл» и «Образовательный сертификат» при выборе соответствующей основы обучения появится кнопка «скачать». Нажмите ее для скачивания необходимых документов.

В случае подтверждения заявки в образовательную организацию подается:

- заявка на обучение, оформленная через Портал НМО, подписанная руководителем ЛПУ и заверена печатью;
- пакет документов (копии паспорта, диплома об образовании, ранее полученных сертификатов по специальности/-ям, трудовой книжки, удостоверения о категории);
- путевка, полученная от образовательной организации на цикл повышения квалификации

После освоения цикла по программе повышения квалификации образовательная организация, его проводившая, внесёт результаты обучения на Портал, и Ваш результат отобразится в столбце «Результат обучения» на вкладке «Индивидуальные планы и их выполнение».